








Organstruktur	Größe – Breite															
Tracheadurchmesser	<ul style="list-style-type: none"> • sollte weniger als 5-mal in die Apertura (auf Höhe 1. Rippe) passen, ansonsten Verdacht auf Hypoplasie oder Trachealkollaps (v. a. kleine Hunderassen) 															
Herzgröße	<ul style="list-style-type: none"> • ca. 2/3 des Thoraxdurchmessers 															
	Zwischenrippenräume															
	 <ul style="list-style-type: none"> • 3 - 3,5, kleine und Minirassen bis 4 															
	 <ul style="list-style-type: none"> • 2 Zwischenrippenräume breit 															
	Auflage auf Sternum															
	 <ul style="list-style-type: none"> • ll li: 1-2 															
	<ul style="list-style-type: none"> • ll re: 2-3 Sternebrae, kleine und Minirassen bis 4 															
	Trachea/BWS															
	 <ul style="list-style-type: none"> • ca 30°, kleine und Minirassen sehr viel kleiner noch normal 															
	 <ul style="list-style-type: none"> • ca. 15° 															
	VHS															
	 <table border="1"> <tr> <td>Boxer:</td> <td>10,8-12,4</td> <td>CKCS:</td> <td>10,1-11,1</td> </tr> <tr> <td>Labrador:</td> <td>10,2-11,4</td> <td>Yorkshire T:</td> <td>9,2-10,2</td> </tr> <tr> <td>DSH:</td> <td>9,0-10,4</td> <td>Whippet:</td> <td>10,5-11,5</td> </tr> <tr> <td>Dobermann:</td> <td>9,4-10,6</td> <td>Welpen:</td> <td>8,5-10,5</td> </tr> </table>	Boxer:	10,8-12,4	CKCS:	10,1-11,1	Labrador:	10,2-11,4	Yorkshire T:	9,2-10,2	DSH:	9,0-10,4	Whippet:	10,5-11,5	Dobermann:	9,4-10,6	Welpen:
Boxer:	10,8-12,4	CKCS:	10,1-11,1													
Labrador:	10,2-11,4	Yorkshire T:	9,2-10,2													
DSH:	9,0-10,4	Whippet:	10,5-11,5													
Dobermann:	9,4-10,6	Welpen:	8,5-10,5													
 <p>7-8</p>																
Lungengefäße	<ul style="list-style-type: none"> • parallel verlaufende Arterien + Venen im Durchmesser gleich groß • ll: $\varnothing <$ dünnste Stelle der 4.Rippe • vd/dv: $\varnothing <$ Ansatz 9. Rippe 															
Vena Cava/Aorta	<ul style="list-style-type: none"> • $\leq \frac{3}{4}$ des Wirbelkörpers direkt über der Carina • Vena Cava im Durchmesser nicht größer als Aorta 															

